

- Baromètre du mois de mai 2023 -

Indicateurs de suivi de l'accidentalité du mois de mai

Mai	2023	2022	2018 (*)
Accidents	22	12	11
Tués	5	1	3
Blessés	24	14	20

(*) 2018 année de référence

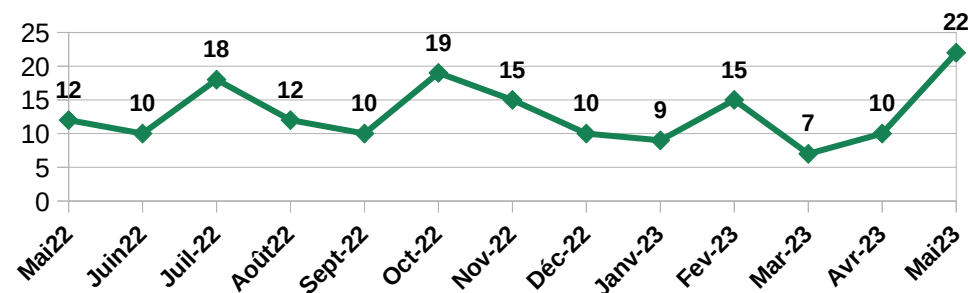
Commentaires :

En mai, il y a eu **22 accidents corporels**. Ce chiffre est beaucoup plus élevé qu'en 2022 (12) et doublé par rapport à 2018 (11). Sa représentation régionale est de 13 %.

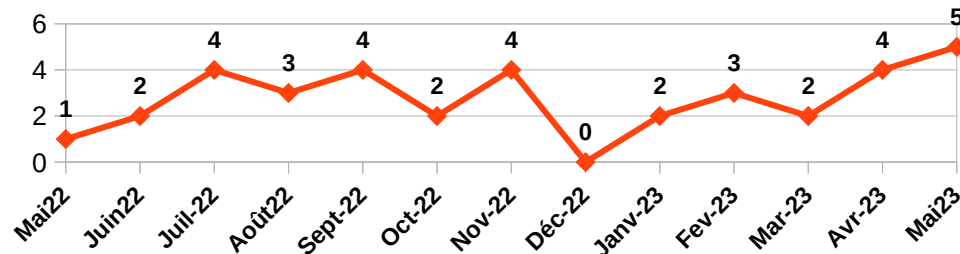
On déplore **5 tués** (1 en 2022 et 3 en 2018). La représentation régionale est de **26 %**, la plus élevée depuis le début de l'année.

Le nombre de **blessés (24)** est beaucoup plus élevé qu'en 2022 (14) et légèrement plus qu'en 2018 (20).

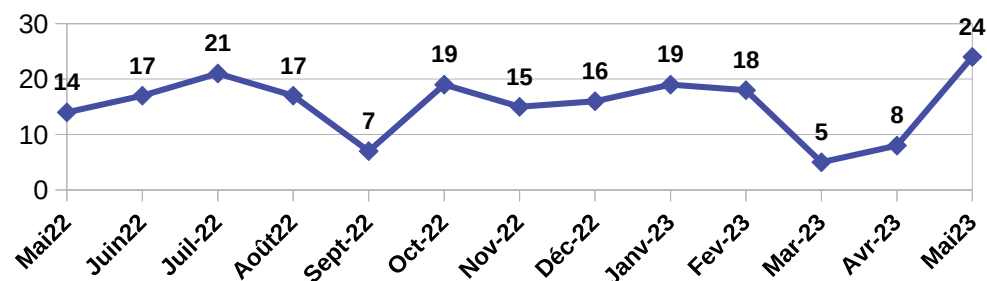
Nombre d'accidents corporels sur une année



Nombre de personnes tuées sur une année



Nombre de personnes blessées sur une année



Le Jura en Bourgogne Franche-Comté :

Mai 2023	France Métropolitaine	Région BFC	Jura	% Jura / BFC
Accidents	4495	169	22	13 %
Tués	234	19	5	26 %
Blessés	1449	217	24	11 %

Depuis le 1^{er} janvier 2023

Bilan Accidents-Tués-Blessés

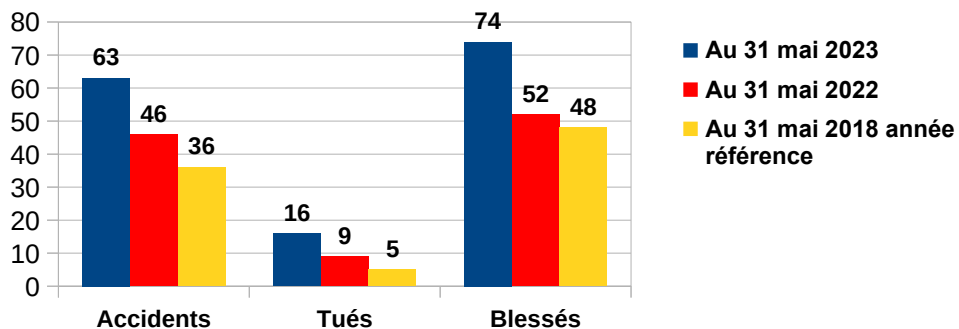


Tableau des TUES par tranches d'âges et modes de déplacements

	Mineurs	18/24	25/44	45/64	65 et +
Piétons					1
Motos			1	1	
Véhicules Légers		3	2	1	6
Tracteur					1
Total	0	3	3	2	8

Répartition des BLESSES par mode de déplacement

